

Aşağıdaki tabloda BIST 30 şirketlerinin son üç aylık yabancı takas oranlarını, oran değişimlerini, bu dönemki en düşük ve en yüksek yabancı takas oranlarını ve ilgili tarihlere dair fiyatlar ile yabancı yatırımcıların son dönem aktivitelerini görebilirsiniz.

Tablodaki verilere baktığımızda, yüksek yabancı takas oranına karşın TCELL ve ARCLK hisselerinde son dönemde yabancıların pozisyon azaltması, KOZAA ve ALARK hisselerinde ise pozisyon artışı dikkat çekiyor.

XU030 Yabancı Takas Oranları (YTO), Son 3 Ay

13 Ocak 2023 Cuma işlemleri sonucu oluşan,
17 Ocak 2023 Salı takas verileri kullanılmıştır.

Kod	Son Fiyat	Son Yab. Tks. Oranı	Δ (Oran, bp)			Son 3 Ay En Yüksek / En Düşük Yabancı Takas Oranı(YTO)	Δ (Oran, bp)	Tks.Tarihi ve YTO Eğilimi	Fiyat (T-2)	Δ (Fiyat,%)	Yabancı Aksiyonu
			1 hafta	1 ay	3 ay						
TCELL	37.62	71.85	-122	-584	-303	En Düşük 71.85 En Yüksek 78.26	0	17/01/2023 21/11/2022	▲ 33.82 30.88	11.2 21.8	Satıcılar
KCHOL	75.90	55.69	0	118	-144	En Düşük 54.51 En Yüksek 59.15	118	16/12/2022 14/11/2022	▲ 70.10 64.00	8.3 18.6	Dengeli
TAVHL	86.95	48.26	-62	-32	446	En Düşük 43.45 En Yüksek 48.89	481	18/10/2022 10/01/2023	▼ 73.40 91.45	18.5 -4.9	Dengeli
AKBNK	17.37	47.22	-74	-230	-140	En Düşük 47.19 En Yüksek 51.18	3	01/11/2022 21/12/2022	▼ 15.23 20.50	14.1 -15.3	Son Dönemde Satıcılar
BIMAS	130.70	47.02	-37	17	-43	En Düşük 46.11 En Yüksek 48.31	91	07/12/2022 21/10/2022	▲ 119.24 139.71	9.6 -6.4	Son Dönemde Satıcılar
SAHOL	41.50	42.19	-44	87	-117	En Düşük 40.29 En Yüksek 45.18	190	13/12/2022 21/10/2022	▲ 40.10 32.86	3.5 26.3	Son Dönemde Satıcılar
TUPRS	556.00	37.63	42	-8	-1,236	En Düşük 37.01 En Yüksek 49.99	61	11/01/2023 17/10/2022	▲ 500.80 330.60	11.0 68.2	Dengeli
ISCTR	11.41	37.54	56	203	204	En Düşük 32.73 En Yüksek 37.57	481	07/11/2022 16/01/2023	▼ 8.70 10.86	31.1 5.1	Son Dönemde Alıcılar
FROTO	504.20	35.20	58	76	-825	En Düşük 34.21 En Yüksek 44.00	99	19/12/2022 20/10/2022	▲ 425.20 363.46	18.6 38.7	Dengeli
THYAO	144.80	32.12	9	-29	52	En Düşük 30.59 En Yüksek 34.43	152	07/11/2022 06/12/2022	▼ 101.80 128.30	42.2 12.9	Dengeli
KOZAA	53.10	28.35	152	518	770	En Düşük 19.49 En Yüksek 28.35	886	01/11/2022 17/01/2023	▲ 31.32 47.30	69.5 12.3	Alıcılar
PGSUS	492.10	28.07	149	-204	-36	En Düşük 25.12 En Yüksek 34.95	295	05/01/2023 22/11/2022	▲ 492.70 346.30	-0.1 42.1	Son Dönemde Alıcılar
KOZAL	561.30	24.67	-20	-237	520	En Düşük 19.47 En Yüksek 28.25	520	17/10/2022 21/11/2022	▼ 192.40 261.40	191.7 114.7	Dengeli
SISE	42.08	24.19	-3	94	129	En Düşük 22.78 En Yüksek 24.63	141	22/11/2022 05/01/2023	▼ 34.66 46.10	21.4 -8.7	Dengeli
YKBNK	9.71	23.89	-33	102	418	En Düşük 17.55 En Yüksek 24.37	634	01/11/2022 06/01/2023	▼ 9.27 11.64	4.7 -16.6	Dengeli
ASELS	58.65	22.00	-202	-112	75	En Düşük 20.92 En Yüksek 27.21	108	25/10/2022 16/11/2022	▼ 31.68 41.50	85.1 41.3	Son Dönemde Satıcılar
TOASO	156.60	20.11	68	-121	-1,437	En Düşük 18.98 En Yüksek 36.65	113	30/12/2022 26/10/2022	▲ 151.50 106.90	3.4 46.5	Son Dönemde Alıcılar
TKFEN	45.20	18.76	10	-346	73	En Düşük 16.73 En Yüksek 22.97	203	19/10/2022 02/12/2022	▼ 31.40 43.92	43.9 2.9	Dengeli
HEKTS	37.58	18.74	19	146	1,071	En Düşük 7.77 En Yüksek 18.79	1,098	18/10/2022 16/01/2023	▼ 25.28 34.76	48.7 8.1	Son Dönemde Alıcılar
EREGL	41.18	18.45	-97	-112	-221	En Düşük 18.28 En Yüksek 20.89	17	12/01/2023 09/11/2022	▲ 37.86 36.62	8.8 12.5	Son Dönemde Satıcılar
ALARK	71.85	16.33	106	72	452	En Düşük 8.17 En Yüksek 16.33	816	02/11/2022 17/01/2023	▲ 64.20 70.85	11.9 1.4	Son Dönemde Alıcılar
ARCLK	110.30	14.95	-338	-485	-411	En Düşük 14.95 En Yüksek 20.72	0	17/01/2023 02/01/2023	▲ 96.15 115.80	14.7 -4.7	Son Dönemde Satıcılar
KRDMD	20.00	14.43	-110	199	140	En Düşük 12.25 En Yüksek 17.46	218	28/12/2022 07/12/2022	▲ 18.25 16.23	9.6 23.2	Dengeli
EKGYO	8.38	13.25	-217	-1,022	-1,035	En Düşük 12.57 En Yüksek 27.23	68	23/12/2022 25/10/2022	▲ 8.04 4.64	4.2 80.6	Son Dönemde Satıcılar
ODAS	8.83	11.84	108	160	380	En Düşük 5.89 En Yüksek 12.53	596	02/11/2022 16/11/2022	▼ 7.66 11.89	15.3 -25.7	Son Dönemde Alıcılar
PETKM	18.42	11.03	-27	92	-376	En Düşük 9.84 En Yüksek 16.83	119	23/12/2022 29/11/2022	▲ 19.37 17.35	-4.9 6.2	Dengeli
GARAN	25.10	8.93	-21	10	65	En Düşük 8.22 En Yüksek 9.38	72	24/10/2022 21/12/2022	▼ 25.30 31.62	-0.8 -20.6	Dengeli
GUBRF	298.00	6.83	6	1	-171	En Düşük 6.39 En Yüksek 10.57	44	27/12/2022 16/11/2022	▲ 270.50 169.30	10.2 76.0	Dengeli
SASA	115.40	6.19	-126	-5	290	En Düşük 2.97 En Yüksek 7.49	322	20/10/2022 13/01/2023	▼ 85.85 102.70	34.4 12.4	Dengeli
AKSEN	41.42	5.21	28	-1	-125	En Düşük 4.55 En Yüksek 7.27	66	30/12/2022 29/11/2022	▲ 46.50 53.05	-10.9 -21.9	Son Dönemde Alıcılar

- * Yabancıların görece daha çok tercih ettikleri (yabancı takas oranı yüksek) hisseler
- * Yabancıların görece daha az tercih ettikleri (yabancı takas oranı düşük) hisseler

BIST 100 Şirketlerinin periyodik yabancı takas oranı değişimleri

Aşağıdaki tabloda BIST 100 şirketlerinin son bir hafta, iki hafta, bir ay, üç ay ve altı aylık dönemlerde yabancı takas oranlarındaki değişimleri takası en çok artan ve azalan ilk on şirket bazında görebilirsiniz.

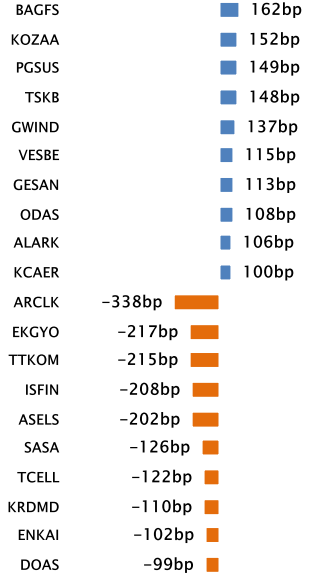
KCAER son 6 Aylık dönemde yabancı takas oranında devam eden düzenli artış ile ;**EKGYO** ve **TTKOM** ise son 6 Aylık dönemde yabancı takas oranında devam eden düzenli azalış ile dikkat çekmektedir.

YABANCI TAKAS ORANI EN ÇOK ARTAN İLK 10 HİSSE (BIST - 100, bp)

	Haftalık	2 Haftalık	Aylık	3 Aylık	6 Aylık
1	BAGFS 162 bp	PGSUS 257 bp	KOZAA 518 bp	HEKTS 1,071 bp	ISFIN 1,221 bp
2	KOZAA 152 bp	BAGFS 228 bp	KCAER 380 bp	DOAS 961 bp	DOAS 1,112 bp
3	PGSUS 149 bp	KOZAA 227 bp	VESBE 306 bp	KOZAA 770 bp	HEKTS 1,006 bp
4	TSKB 148 bp	ODAS 222 bp	AYDEM 285 bp	KOZAL 520 bp	YKBNK 919 bp
5	GWIND 137 bp	ENJSA 214 bp	BAGFS 254 bp	KCAER 496 bp	KCAER 888 bp
6	VESBE 115 bp	KCAER 191 bp	YYLGD 249 bp	İPEKE 480 bp	TAVHL 801 bp
7	GESAN 113 bp	TSKB 174 bp	KMPUR 236 bp	ALARK 452 bp	ODAS 716 bp
8	ODAS 108 bp	GESAN 165 bp	ISCTR 203 bp	TAVHL 446 bp	İPEKE 640 bp
9	ALARK 106 bp	YYLGD 161 bp	KRDMD 199 bp	YYLGD 443 bp	TSKB 587 bp
10	KCAER 100 bp	VESBE 150 bp	KLRHO 191 bp	YKBNK 418 bp	AEFES 558 bp

Haftalık Yabancı Takas Değişimleri

-1000 -500 0 500 1000

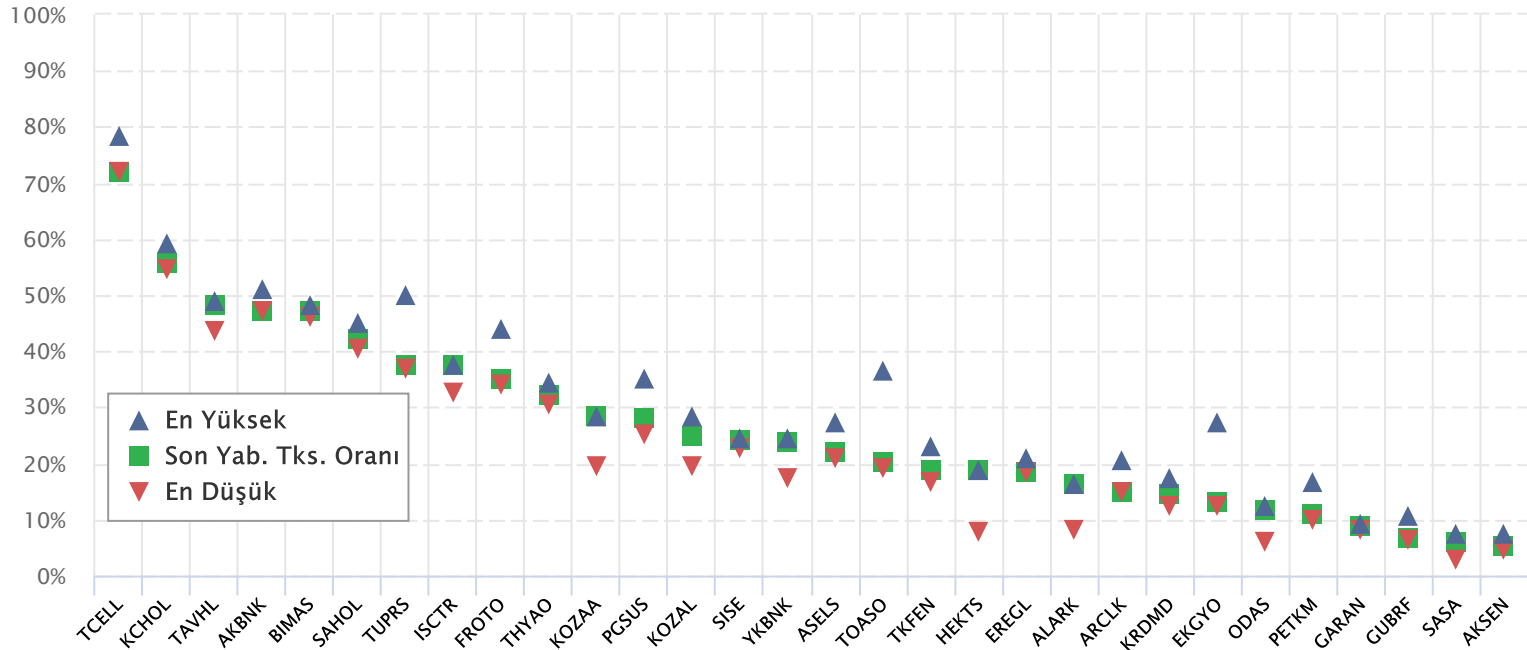


YABANCI TAKAS ORANI EN ÇOK AZALAN İLK 10 HİSSE (BIST - 100, bp)

	Haftalık	2 Haftalık	Aylık	3 Aylık	6 Aylık
1	ARCLK -338 bp	ARCLK -550 bp	EKGYO -1,022 bp	ENJSA -2,696 bp	ENJSA -4,070 bp
2	EKGYO -217 bp	EKGYO -399 bp	TCELL -584 bp	ENKAI -2,637 bp	ENKAI -2,783 bp
3	TTKOM -215 bp	TTTRAK -356 bp	TTTRAK -501 bp	TOASO -1,437 bp	EKGYO -1,604 bp
4	ISFIN -208 bp	TTKOM -311 bp	ARCLK -485 bp	TUPRS -1,236 bp	TOASO -1,557 bp
5	ASELS -202 bp	ASELS -288 bp	TTKOM -435 bp	DOHOL -1,142 bp	ULKER -1,435 bp
6	SASA -126 bp	AYDEM -195 bp	ENKAI -430 bp	EKGYO -1,035 bp	TUPRS -1,393 bp
7	TCELL -122 bp	ISFIN -193 bp	DOHOL -386 bp	ULKER -929 bp	FROTO -1,176 bp
8	KRDMD -110 bp	SAHOL -191 bp	TKFEN -346 bp	FROTO -825 bp	TTKOM -1,074 bp
9	ENKAI -102 bp	TCELL -180 bp	ISFIN -268 bp	TTKOM -739 bp	TCELL -919 bp
10	DOAS -99 bp	DOHOL -166 bp	KOZAL -237 bp	ARCLK -411 bp	GWIND -881 bp

BIST 30 Şirketlerinin Son 3 Aylık Yabancı Takas Oranları

Aşağıdaki tabloda, BIST 30 şirketlerinin cari yabancı takas oranlarının son üç aylık dönemde gördükleri en yüksek ve en düşük yabancı takas oranlarına olan konumunu görebilirsiniz. Tablo, cari yabancı takas oranı en yüksek hisseden en düşük hisseye doğru sıralanmıştır.



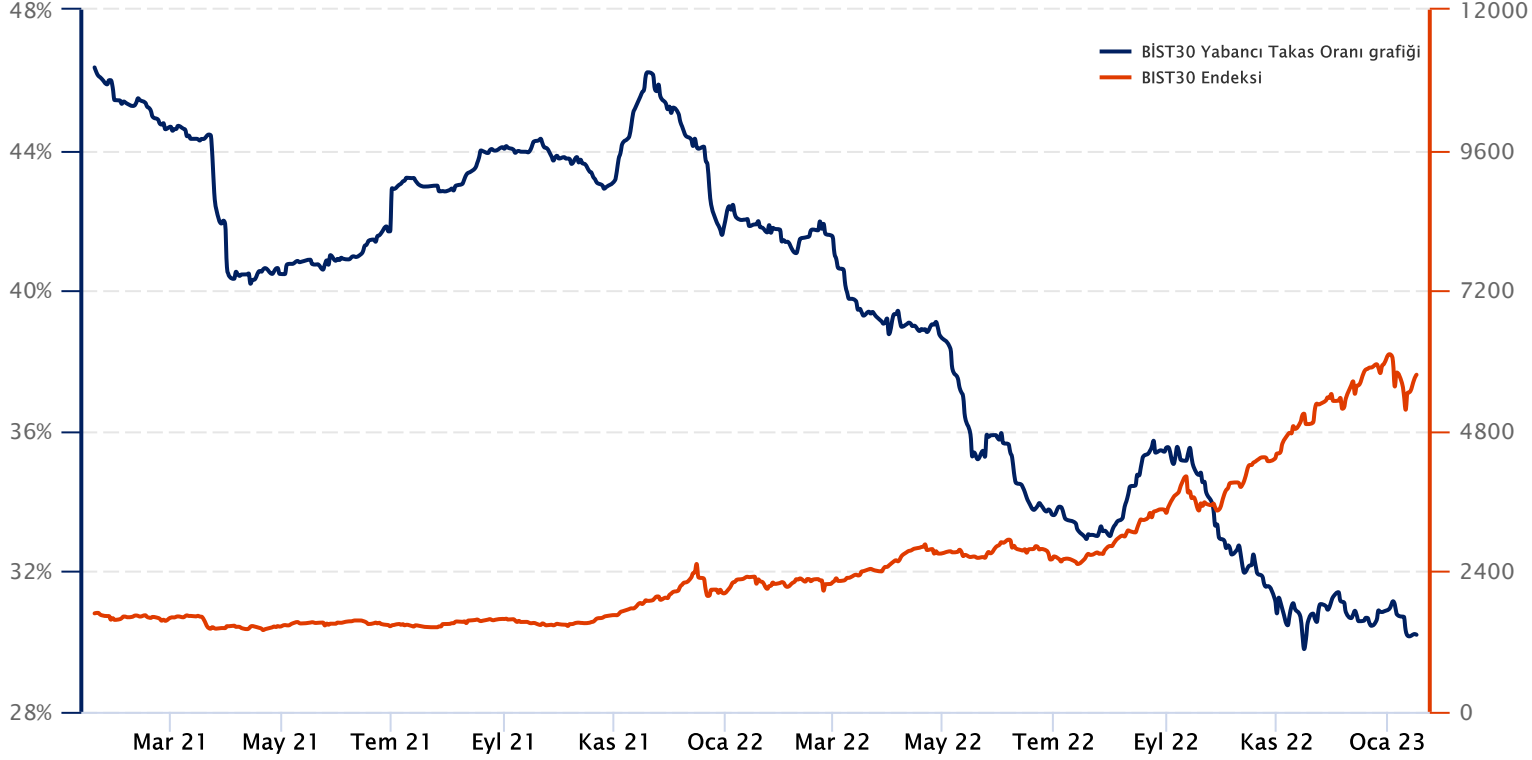
Kaynak: Finnet, Matriks, HLY Yatırım Danışmanlığı ve Bireysel Portföy Yönetimi



BIST 30 Yabancı Takas Oranı

Grafikteki verilere göre son iki yılda;

BIST 30 Endeksi Yabancı Takas Oranı 17/01/2023 tarihinde %30.19, minimum Yabancı Takas Oranı 16/11/2022 tarihinde %29.79, maksimum Yabancı Takas Oranı ise 18/01/2021 tarihinde %46.36 olarak gerçekleşmiştir.



Not: BIST 30 Yabancı Takas Oranı, endeks kapsamındaki şirketlerin endeks ağırlıkları ve yabancı takas oranları esas alınarak hesaplanmış olup Takasbank tarafından açıklanan yabancı takas oranından farklılık göstermektedir.

Kaynak: Finnet, Matriks, HLY Yatırım Danışmanlığı ve Bireysel Portföy Yönetimi



HalkYatirimMenkulDegerlerA.S



company/halk-yatirim-menkul-degerler



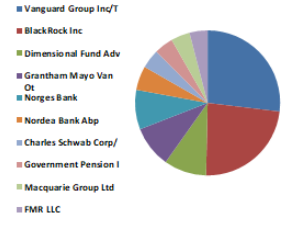
halkyatirim



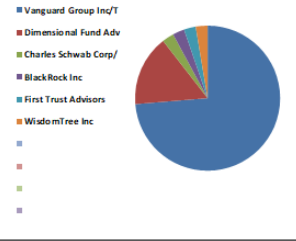
halkyatirim

BIST 30 - İlk 10 Yabancı Hissedar Pozisyonu

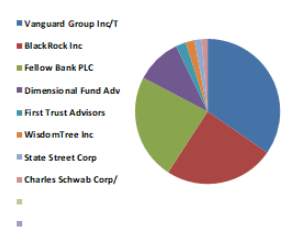
AKBNK TI	AKBNK TI - İlk 10 Yabancı Ortak	Pozisyon	Pozisyon Değişimi	Piyasa Değeri	Hisse Oranı	Bildirim Tarihi	Ülke
	Vanguard Group Inc/T	125,414,659	14,170,613	2,111,982,877	2.41%	12/31/2022	United States
	BlackRock Inc	109,367,445	-937,849	1,841,747,790	2.10%	1/16/2023	United States
	Dimensional Fund Adv	44,209,905	3,836,360	744,494,807	0.85%	1/13/2023	United States
	Grantham Mayo Van Ot	43,075,486	9,869,675	725,391,191	0.83%	8/31/2022	United States
	Norges Bank	40,904,061	40,904,061	688,824,393	0.79%	12/31/2021	Norway
	Nordea Bank Abp	24,731,925	-5,782,217	416,485,621	0.48%	11/30/2022	Sweden
	Charles Schwab Corp/	19,827,090	-275,522	333,888,199	0.38%	1/13/2023	United States
	Government Pension I	19,735,776	-1,319,782	332,350,471	0.38%	3/31/2022	Japan
	Macquarie Group Ltd	19,547,990	0	329,188,155	0.38%	9/30/2022	Australia
	FMR LLC	18,668,099	107,371	314,370,790	0.36%	1/13/2023	United States



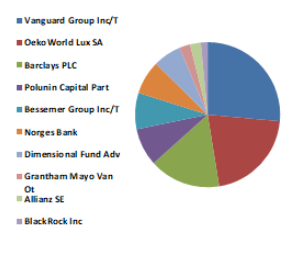
AKSEN TI	AKSEN TI - İlk 10 Yabancı Ortak	Pozisyon	Pozisyon Değişimi	Piyasa Değeri	Hisse Oranı	Bildirim Tarihi	Ülke
	Vanguard Group Inc/T	17,138,865	2,122,776	288,618,489	1.40%	12/31/2022	United States
	Dimensional Fund Adv	3,649,670	79,907	61,460,443	0.30%	1/13/2023	United States
	Charles Schwab Corp/	662,532	0	11,157,039	0.05%	1/13/2023	United States
	BlackRock Inc	650,193	631,250	10,949,250	0.05%	10/31/2022	United States
	First Trust Advisors	601,974	-296	10,137,242	0.05%	1/13/2023	United States
	WisdomTree Inc	581,790	3,353	9,797,344	0.05%	1/13/2023	United States



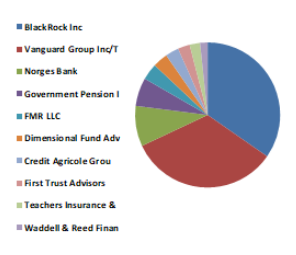
ALARK TI	ALARK TI - İlk 10 Yabancı Ortak	Pozisyon	Pozisyon Değişimi	Piyasa Değeri	Hisse Oranı	Bildirim Tarihi	Ülke
	Vanguard Group Inc/T	4,599,298	628,028	77,452,179	1.06%	12/31/2022	United States
	BlackRock Inc	3,255,514	240,535	54,822,856	0.75%	1/13/2023	United States
	Fellow Bank PLC	3,140,000	0	52,877,600	0.72%	6/30/2022	Finland
	Dimensional Fund Adv	1,328,018	7,839	22,363,823	0.31%	1/13/2023	United States
	First Trust Advisors	302,308	0	5,090,867	0.07%	1/13/2023	United States
	WisdomTree Inc	241,388	1,314	4,064,974	0.06%	1/13/2023	United States
	State Street Corp	235,585	0	3,967,251	0.05%	1/13/2023	United States
	Charles Schwab Corp/	183,946	0	3,097,651	0.04%	1/13/2023	United States



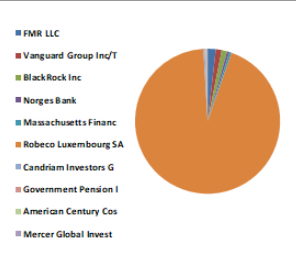
ARCLK TI	ARCLK TI - İlk 10 Yabancı Ortak	Pozisyon	Pozisyon Değişimi	Piyasa Değeri	Hisse Oranı	Bildirim Tarihi	Ülke
	Vanguard Group Inc/T	5,943,765	901,528	100,093,004	0.88%	12/31/2022	United States
	OekoWorld Lux SA	4,720,000	400,000	79,484,801	0.70%	9/30/2022	Luxembourg
	Barclays PLC	3,578,100	571,800	60,255,205	0.53%	5/31/2022	United Kingdom
	Polunin Capital Part	1,916,802	1,807,297	32,278,946	0.28%	6/30/2022	United Kingdom
	Besemer Group Inc/T	1,843,327	0	31,041,627	0.27%	10/31/2022	United States
	Norges Bank	1,721,486	1,721,486	28,989,825	0.25%	12/31/2021	Norway
	Dimensional Fund Adv	1,404,039	36,894	23,644,017	0.21%	1/13/2023	United States
	Grantham Mayo Van Ot	539,810	-643,025	9,090,400	0.08%	8/31/2022	United States
	Allianz SE	517,432	-82,182	8,713,555	0.08%	1/13/2023	Germany
	BlackRock Inc	357,343	8,767	6,017,656	0.05%	11/30/2022	United States



ASELS TI	ASELS TI - İlk 10 Yabancı Ortak	Pozisyon	Pozisyon Değişimi	Piyasa Değeri	Hisse Oranı	Bildirim Tarihi	Ülke
	BlackRock Inc	23,811,433	-332,172	400,984,535	1.04%	1/13/2023	United States
	Vanguard Group Inc/T	22,744,870	2,830,641	383,023,614	1.00%	12/31/2022	United States
	Norges Bank	6,083,160	6,083,160	102,440,415	0.27%	12/31/2021	Norway
	Government Pension I	4,372,136	-573,974	73,626,771	0.19%	3/31/2022	Japan
	FMR LLC	2,613,855	25,621	44,017,319	0.11%	11/30/2022	United States
	Dimensional Fund Adv	2,346,008	244,231	39,506,775	0.10%	1/13/2023	United States
	Credit Agricole Grou	2,159,789	191,098	36,370,847	0.09%	1/17/2023	France
	First Trust Advisors	1,900,040	-3,184	31,996,674	0.08%	1/16/2023	United States
	Teachers Insurance &	1,556,902	-214,056	26,218,230	0.07%	11/30/2022	United States
	Waddell & Reed Finan	1,251,828	0	21,080,784	0.05%	9/30/2022	United States



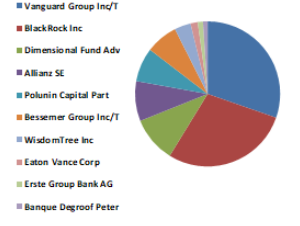
BIMAS TI	BIMAS TI - İlk 10 Yabancı Ortak	Pozisyon	Pozisyon Değişimi	Piyasa Değeri	Hisse Oranı	Bildirim Tarihi	Ülke
	FMR LLC	23,424,412	1,041,677	394,467,102	3.86%	11/30/2022	United States
	Vanguard Group Inc/T	17,290,603	2,101,489	291,173,757	2.85%	12/31/2022	United States
	BlackRock Inc	15,523,762	-158,413	261,420,154	2.56%	1/16/2023	United States
	Norges Bank	6,983,955	6,983,955	117,609,803	1.15%	12/31/2021	Norway
	Massachusetts Financ	6,372,680	-1,266,372	107,315,932	1.05%	11/30/2022	United States
	Robeco Luxembourg SA	4,846,694	0	81,618,328	200.00%	11/30/2022	Luxembourg
	Candriam Investors G	3,964,713	-44,447	66,765,768	0.65%	11/30/2022	Luxembourg
	Government Pension I	2,918,235	-77,341	49,143,078	0.48%	3/31/2022	Japan
	American Century Cos	2,802,303	0	47,190,783	0.46%	1/13/2023	United States
	Mercer Global Invest	2,468,344	544,951	41,566,913	0.41%	12/30/2022	Ireland



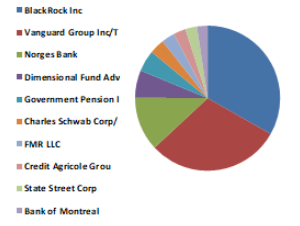
Kaynak : Bloomberg

BIST 30 - İlk 10 Yabancı Hissedar Pozisyonu

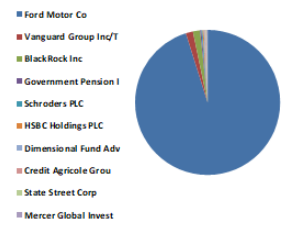
EKGYO TI	EKGYO TI - İlk 10 Yabancı Ortak	Pozisyon	Pozisyon Değişimi	Piyasa Değeri	Hisse Oranı	Bildirim Tarihi	Ülke
	Vanguard Group Inc/T	78,857,339	10,029,280	1,327,957,601	2.08%	12/31/2022	United States
	BlackRock Inc	73,972,220	3,206,129	1,245,692,196	1.95%	1/13/2023	United States
	Dimensional Fund Adv	26,558,606	-30,381,105	447,246,929	0.70%	1/13/2023	United States
	Allianz SE	23,141,069	-1,950,661	389,695,605	0.61%	1/13/2023	Germany
	Polunin Capital Part	19,875,522	18,774,855	334,703,794	0.52%	6/30/2022	United Kingdom
	Bessemer Group Inc/T	18,659,402	0	314,224,333	0.49%	10/31/2022	United States
	WisdomTree Inc	9,608,666	52,020	161,809,937	0.25%	1/13/2023	United States
	Eaton Vance Corp	4,242,837	-351,500	71,449,376	0.11%	11/30/2022	United States
	Erste Group Bank AG	2,900,000	0	48,836,000	0.08%	11/30/2022	Austria
	Banque Degroof Peter	2,716,776	-2,019,083	45,750,508	0.07%	6/30/2022	Belgium



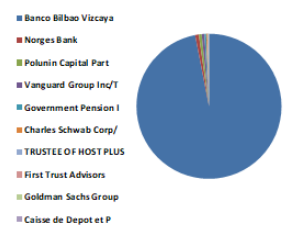
EREGL TI	EREGL TI - İlk 10 Yabancı Ortak	Pozisyon	Pozisyon Değişimi	Piyasa Değeri	Hisse Oranı	Bildirim Tarihi	Ülke
	BlackRock Inc	58,669,523	403,902	987,994,776	1.68%	1/16/2023	United States
	Vanguard Group Inc/T	52,961,404	6,869,807	891,870,051	1.51%	12/31/2022	United States
	Norges Bank	21,482,443	21,482,443	361,764,343	0.61%	12/31/2021	Norway
	Dimensional Fund Adv	10,706,328	864,139	180,294,565	0.31%	1/13/2023	United States
	Government Pension I	8,232,117	-334,795	138,628,852	0.24%	3/31/2022	Japan
	Charles Schwab Corp/	6,013,666	-27,774	101,270,136	0.17%	1/13/2023	United States
	FMR LLC	5,422,734	64,429	91,318,841	0.15%	11/30/2022	United States
	Credit Agricole Grou	4,814,038	84,361	81,068,401	0.14%	1/17/2023	France
	State Street Corp	4,702,924	71,344	79,197,241	0.13%	1/13/2023	United States
	Bank of Montreal	4,345,714	4,325,648	73,181,824	0.12%	10/31/2022	Canada



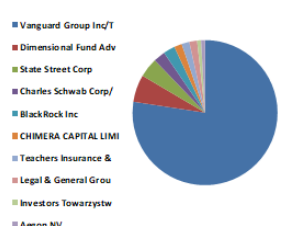
FROTO TI	FROTO TI - İlk 10 Yabancı Ortak	Pozisyon	Pozisyon Değişimi	Piyasa Değeri	Hisse Oranı	Bildirim Tarihi	Ülke
	Ford Motor Co	143,997,037	0	2,424,910,125	41.04%	12/31/2021	United States
	Vanguard Group Inc/T	2,433,468	304,046	40,979,601	0.69%	12/31/2022	United States
	BlackRock Inc	2,369,998	-16,764	39,910,767	0.68%	1/13/2023	United States
	Government Pension I	441,379	-42,450	7,432,822	0.13%	3/31/2022	Japan
	Schroders PLC	389,762	2,042	6,563,592	0.11%	8/31/2022	United Kingdom
	HSBC Holdings PLC	373,752	60,000	6,293,984	0.11%	1/11/2023	United Kingdom
	Dimensional Fund Adv	338,103	39,670	5,693,655	0.10%	1/13/2023	United States
	Credit Agricole Grou	321,923	13,331	5,421,183	0.09%	1/17/2023	France
	State Street Corp	308,655	-863	5,197,750	0.09%	1/16/2023	United States
	Mercer Global Invest	308,438	87,836	5,194,096	0.09%	12/30/2022	Ireland



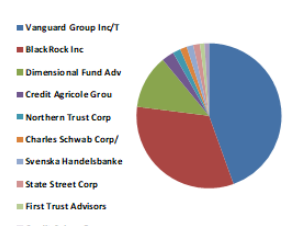
GARAN TI	GARAN TI - İlk 10 Yabancı Ortak	Pozisyon	Pozisyon Değişimi	Piyasa Değeri	Hisse Oranı	Bildirim Tarihi	Ülke
	Banco Bilbao Vizcaya	3,610,895,890	119,643,974	60,807,487,339	85.97%	5/19/2022	Spain
	Norges Bank	30,603,247	30,603,247	515,358,684	0.73%	12/31/2021	Norway
	Polunin Capital Part	23,498,600	23,498,600	395,716,428	0.56%	6/30/2022	United Kingdom
	Vanguard Group Inc/T	22,192,455	2,767,103	373,720,946	0.53%	12/31/2022	United States
	Government Pension I	14,845,051	-1,328,772	249,990,661	0.35%	3/31/2022	Japan
	Charles Schwab Corp/	9,370,891	133,675	157,805,806	0.22%	1/13/2023	United States
	TRUSTEE OF HOST PLUS	4,045,433	475,362	68,125,092	0.10%	6/30/2022	Australia
	First Trust Advisors	3,581,481	-3,148	60,312,141	0.09%	1/16/2023	United States
	Goldman Sachs Group	3,568,526	1,194,174	60,093,978	0.08%	11/30/2022	United States
	Caisse de Depot et P	2,488,645	-2,296,381	41,908,782	0.06%	12/31/2021	Canada



GUBRF TI	GUBRF TI - İlk 10 Yabancı Ortak	Pozisyon	Pozisyon Değişimi	Piyasa Değeri	Hisse Oranı	Bildirim Tarihi	Ülke
	Vanguard Group Inc/T	2,968,706	404,738	49,993,009	0.89%	12/31/2022	United States
	Dimensional Fund Adv	224,921	14,273	3,787,670	0.07%	1/13/2023	United States
	State Street Corp	152,684	-1,906	2,571,199	0.05%	1/13/2023	United States
	Charles Schwab Corp/	113,611	0	1,913,209	0.03%	1/13/2023	United States
	BlackRock Inc	110,748	-39	1,864,996	0.03%	10/31/2022	United States
	CHIMERA CAPITAL LIMI	80,978	0	1,363,670	0.02%	1/13/2023	United Arab Emirates
	Teachers Insurance &	61,155	0	1,029,850	0.02%	9/30/2022	United States
	Legal & General Grou	60,545	0	1,019,578	0.02%	10/31/2022	United Kingdom
	Investors Towarzystw	23,360	0	393,382	0.01%	9/30/2022	Poland
	Aegon NV	23,330	8,800	392,877	0.01%	9/30/2022	Netherlands



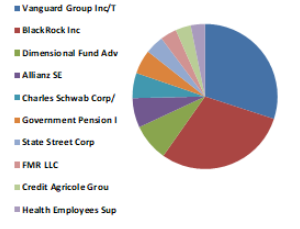
HEKTS TI	HEKTS TI - İlk 10 Yabancı Ortak	Pozisyon	Pozisyon Değişimi	Piyasa Değeri	Hisse Oranı	Bildirim Tarihi	Ülke
	Vanguard Group Inc/T	44,935,112	7,449,700	756,707,293	1.78%	12/31/2022	United States
	BlackRock Inc	32,843,616	738,659	553,086,498	1.30%	1/13/2023	United States
	Dimensional Fund Adv	12,207,806	5,240,939	205,579,455	0.48%	1/13/2023	United States
	Credit Agricole Grou	2,682,970	75	45,181,215	0.11%	1/17/2023	France
	Northern Trust Corp	1,895,030	1,895,030	31,912,305	0.07%	12/31/2022	United States
	Charles Schwab Corp/	1,620,010	0	27,280,969	0.06%	1/13/2023	United States
	Svenska Handelsbanke	1,489,271	0	25,079,324	0.06%	12/31/2022	Norway
	State Street Corp	1,449,161	256,889	24,403,871	0.06%	1/13/2023	United States
	First Trust Advisors	1,129,047	0	19,013,152	0.04%	1/13/2023	United States
	Credit Suisse Group	1,120,041	385,169	18,861,491	0.04%	12/30/2022	Switzerland



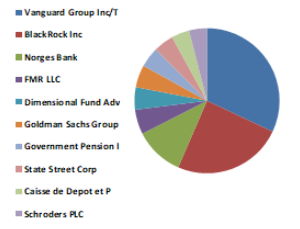
Kaynak : Bloomberg

BIST 30 - İlk 10 Yabancı Hissedar Pozisyonu

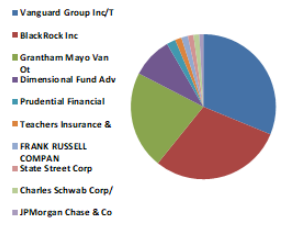
ISCTR TI	ISCTR TI - İlk 10 Yabancı Ortak	Pozisyon	Pozisyon Değişimi	Piyasa Değeri	Hisse Oranı	Bildirim Tarihi	Ülke
	Vanguard Group Inc/T	122,662,272	15,162,697	2,065,632,679	1.23%	12/31/2022	United States
	BlackRock Inc	122,424,817	-12,609,745	2,061,633,937	1.22%	1/16/2023	United States
	Dimensional Fund Adv	33,510,061	2,113,785	564,309,432	0.34%	1/13/2023	United States
	Allianz SE	27,456,980	5,992,874	462,375,547	0.27%	1/13/2023	Germany
	Charles Schwab Corp/	22,635,890	-479,905	381,188,391	0.23%	1/13/2023	United States
	Government Pension I	22,381,977	-1,039,726	376,912,496	0.22%	3/31/2022	Japan
	State Street Corp	17,412,715	-146,568	293,930,123	0.17%	1/16/2023	United States
	FMR LLC	15,098,572	112,438	254,259,955	0.15%	1/13/2023	United States
	Credit Agricole Grou	13,541,144	241,085	228,032,867	0.14%	1/17/2023	France
	Health Employees Sup	13,193,596	6,649,600	222,180,159	0.13%	6/30/2022	Australia



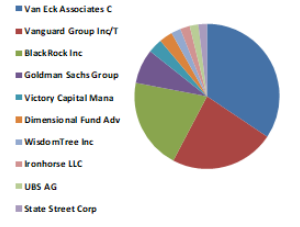
KCHOL TI	KCHOL TI - İlk 10 Yabancı Ortak	Pozisyon	Pozisyon Değişimi	Piyasa Değeri	Hisse Oranı	Bildirim Tarihi	Ülke
	Vanguard Group Inc/T	32,452,301	4,178,679	546,496,754	1.28%	12/31/2022	United States
	BlackRock Inc	24,941,382	-273,868	420,012,877	0.98%	1/16/2023	United States
	Norges Bank	11,159,751	5,318,100	78,460,209	0.44%	12/31/2021	Norway
	FMR LLC	5,597,382	-313,157	94,259,914	0.22%	11/30/2022	United States
	Dimensional Fund Adv	5,155,459	531,966	86,817,930	0.20%	1/13/2023	United States
	Goldman Sachs Group	5,064,550	-1,753,107	85,287,023	0.20%	1/16/2023	United States
	Government Pension I	4,650,135	-381,821	78,308,274	0.18%	3/31/2022	Japan
	State Street Corp	4,501,291	-182,149	75,801,741	0.18%	1/13/2023	United States
	Caisse de Depot et P	4,144,599	9,763	69,795,048	0.16%	12/31/2021	Canada
	Schroders PLC	3,987,639	-3,251,225	67,151,841	0.16%	11/30/2022	United Kingdom



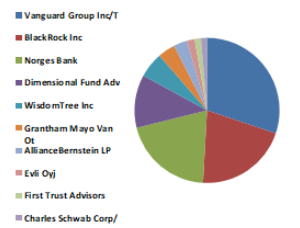
KOZAA TI	KOZAA TI - İlk 10 Yabancı Ortak	Pozisyon	Pozisyon Değişimi	Piyasa Değeri	Hisse Oranı	Bildirim Tarihi	Ülke
	Vanguard Group Inc/T	6,662,372	1,029,136	112,194,345	1.72%	12/31/2022	United States
	BlackRock Inc	6,317,214	392,228	106,381,885	1.63%	1/13/2023	United States
	Grantham Mayo Van Ot	4,659,191	452,443	78,460,777	1.20%	8/31/2022	United States
	Dimensional Fund Adv	1,924,881	-269,359	32,414,996	0.50%	11/30/2022	United States
	Prudential Financial	427,109	29,070	7,192,516	0.11%	11/30/2022	United States
	Teachers Insurance &	310,987	0	5,237,021	0.08%	9/30/2022	United States
	FRANK RUSSELL COMPAN	296,979	117,014	5,001,126	0.08%	10/31/2022	United States
	State Street Corp	289,899	0	4,881,899	0.07%	1/13/2023	United States
	Charles Schwab Corp/	262,289	0	4,416,947	0.07%	1/13/2023	United States
	JPMorgan Chase & Co	176,534	0	2,972,833	0.05%	1/12/2023	United States



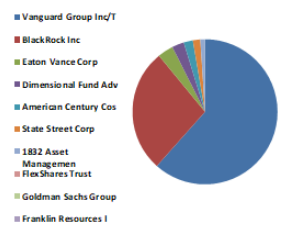
KOZAL TI	KOZAL TI - İlk 10 Yabancı Ortak	Pozisyon	Pozisyon Değişimi	Piyasa Değeri	Hisse Oranı	Bildirim Tarihi	Ülke
	Van Eck Associates C	2,454,864	0	41,339,910	1.61%	1/13/2023	United States
	Vanguard Group Inc/T	1,662,762	224,382	28,000,912	1.09%	12/31/2022	United States
	BlackRock Inc	1,442,726	47,490	24,295,506	0.95%	1/13/2023	United States
	Goldman Sachs Group	542,788	542,565	9,140,550	0.36%	1/13/2023	United States
	Victory Capital Mana	226,209	-72,110	3,809,360	0.15%	12/31/2022	United States
	Dimensional Fund Adv	210,320	38,003	3,541,789	0.14%	1/13/2023	United States
	WisdomTree Inc	158,105	950	2,662,488	0.10%	1/13/2023	United States
	Ironhorse LLC	150,369	-1,156	2,532,214	0.10%	1/13/2023	United States
	UBS AG	132,907	-18,116	2,238,154	0.09%	1/11/2023	Switzerland
	State Street Corp	130,208	3,298	2,192,703	0.09%	1/13/2023	United States



KRDMD TI	KRDMD TI - İlk 10 Yabancı Ortak	Pozisyon	Pozisyon Değişimi	Piyasa Değeri	Hisse Oranı	Bildirim Tarihi	Ülke
	Vanguard Group Inc/T	31,594,978	4,328,405	532,059,434	4.05%	12/31/2022	United States
	BlackRock Inc	21,766,872	1,445,312	366,554,128	2.79%	1/13/2023	United States
	Norges Bank	21,200,272	20,710,231	357,012,584	2.72%	12/31/2021	Norway
	Dimensional Fund Adv	12,435,803	-957,141	209,418,924	1.59%	1/13/2023	United States
	WisdomTree Inc	5,961,855	35,659	100,397,639	0.76%	1/13/2023	United States
	Grantham Mayo Van Ot	4,044,646	2,277,551	68,111,839	0.52%	8/31/2022	United States
	AllianceBernstein LP	3,195,409	-838,180	53,810,688	0.41%	11/30/2022	United States
	Evli Oyj	1,829,560	0	30,809,791	0.23%	9/30/2022	Finland
	First Trust Advisors	1,486,243	0	25,028,332	0.19%	1/13/2023	United States
	Charles Schwab Corp/	1,376,597	0	23,181,894	0.18%	1/13/2023	United States



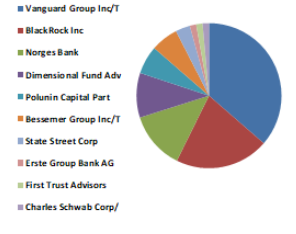
ODAS TI	ODAS TI - İlk 10 Yabancı Ortak	Pozisyon	Pozisyon Değişimi	Piyasa Değeri	Hisse Oranı	Bildirim Tarihi	Ülke
	Vanguard Group Inc/T	41,705,544	1,153,316	702,321,367	2.98%	12/31/2022	United States
	BlackRock Inc	18,576,749	166,720	312,832,456	1.33%	1/13/2023	United States
	Eaton Vance Corp	2,372,431	-843,239	39,951,738	0.17%	11/30/2022	United States
	Dimensional Fund Adv	1,804,343	-31,461	30,385,136	0.13%	1/13/2023	United States
	American Century Cos	1,462,346	0	24,625,907	0.10%	1/13/2023	United States
	State Street Corp	1,086,941	25,392	18,304,087	0.08%	1/13/2023	United States
	1832 Asset Management	747,770	127,271	12,592,447	0.05%	11/30/2022	Canada
	FlexShares Trust	44,274	0	745,574	0.00%	1/13/2023	United States
	Goldman Sachs Group	5,410	0	91,104	0.00%	1/13/2023	United States
	Franklin Resources I	794	0	13,371	0.00%	1/13/2023	United States



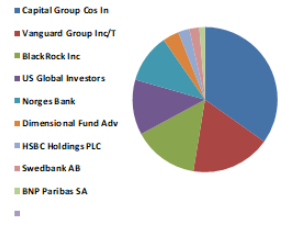
Kaynak : Bloomberg

BIST 30 - İlk 10 Yabancı Hissedar Pozisyonu

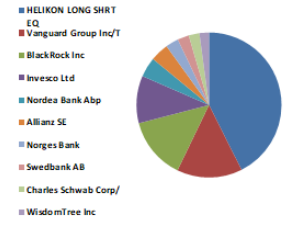
PETKM TI	PETKM TI - İlk 10 Yabancı Ortak	Pozisyon	Pozisyon Değişimi	Piyasa Değeri	Hisse Oranı	Bildirim Tarihi	Ülke
	Vanguard Group Inc/T	45,473,518	5,933,399	765,774,050	1.79%	12/31/2022	United States
	BlackRock Inc	26,179,166	557,119	440,857,159	1.03%	1/13/2023	United States
	Norges Bank	15,962,558	15,962,558	268,809,479	0.63%	12/31/2021	Norway
	Dimensional Fund Adv	12,442,709	1,418,426	209,535,221	0.49%	1/13/2023	United States
	Polinin Capital Part	7,864,371	1,695,928	132,436,009	0.31%	6/30/2022	United Kingdom
	Bessemer Group Inc/T	7,551,154	0	127,161,435	0.30%	10/31/2022	United States
	State Street Corp	4,000,614	2,181	67,370,340	0.16%	1/16/2023	United States
	Erste Group Bank AG	1,850,000	0	31,154,000	0.07%	11/30/2022	Austria
	First Trust Advisors	1,790,404	0	30,150,404	0.07%	1/13/2023	United States
	Charles Schwab Corp/	1,776,687	0	29,919,409	0.07%	1/13/2023	United States



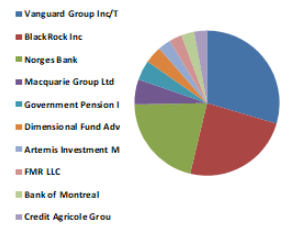
PGSUS TI	PGSUS TI - İlk 10 Yabancı Ortak	Pozisyon	Pozisyon Değişimi	Piyasa Değeri	Hisse Oranı	Bildirim Tarihi	Ülke
	Capital Group Cos In	2,551,387	-3,217,322	42,965,357	2.49%	12/31/2022	United States
	Vanguard Group Inc/T	1,303,417	209,655	21,949,542	1.27%	12/31/2022	United States
	BlackRock Inc	1,064,419	56,948	17,924,816	1.04%	1/13/2023	United States
	US Global Investors	898,909	0	15,137,628	0.88%	1/17/2023	United States
	Norges Bank	798,128	-1,353,175	13,440,476	0.78%	12/31/2021	Norway
	Dimensional Fund Adv	265,924	39,141	4,478,160	0.26%	1/13/2023	United States
	HSBC Holdings PLC	180,000	0	3,031,200	0.18%	9/30/2022	United Kingdom
	Swedbank AB	160,000	0	2,694,400	0.16%	12/30/2022	Sweden
	BNP Paribas SA	94,000	17,750	1,582,960	0.09%	10/31/2022	France



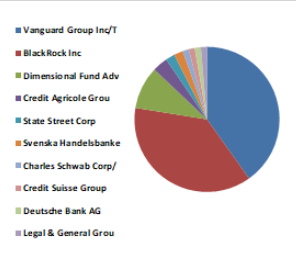
SAHOL TI	SAHOL TI - İlk 10 Yabancı Ortak	Pozisyon	Pozisyon Değişimi	Piyasa Değeri	Hisse Oranı	Bildirim Tarihi	Ülke
	HELIKON LONG SHRT EQ	102,070,321	-104,369	1,718,864,221	5.00%	3/3/2022	Ireland
	Vanguard Group Inc/T	34,924,432	4,072,191	588,127,440	1.71%	12/31/2022	United States
	BlackRock Inc	33,089,402	123,260	557,225,535	1.62%	1/16/2023	United States
	Invesco Ltd	25,271,275	-1,596,223	425,568,275	1.24%	1/16/2023	United States
	Nordea Bank Abp	10,576,027	-402,466	178,100,296	0.52%	11/30/2022	Sweden
	Allianz SE	9,770,356	484,800	164,532,797	0.48%	1/13/2023	Germany
	Norges Bank	6,978,632	6,978,632	117,520,164	0.34%	12/31/2021	Norway
	Swedbank AB	6,122,940	0	103,110,311	0.30%	12/30/2022	Sweden
	Charles Schwab Corp/	5,774,118	-112,723	97,236,148	0.28%	1/13/2023	United States
	WisdomTree Inc	5,004,022	27,391	84,267,731	0.25%	1/13/2023	United States



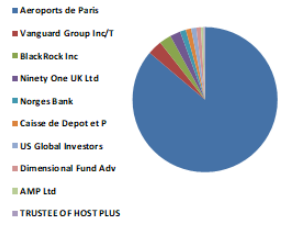
SISE TI	SISE TI - İlk 10 Yabancı Ortak	Pozisyon	Pozisyon Değişimi	Piyasa Değeri	Hisse Oranı	Bildirim Tarihi	Ülke
	Vanguard Group Inc/T	57,064,882	7,712,604	960,972,622	1.86%	12/31/2022	United States
	BlackRock Inc	46,706,918	253,955	786,544,506	1.52%	1/13/2023	United States
	Norges Bank	40,453,450	15,519,549	681,236,104	1.32%	12/31/2021	Norway
	Macquarie Group Ltd	10,660,193	0	179,517,652	0.35%	9/30/2022	Australia
	Government Pension I	8,559,445	-87,123	144,141,055	0.28%	3/31/2022	Japan
	Dimensional Fund Adv	7,409,541	-1,389,271	124,776,672	0.24%	1/13/2023	United States
	Artemis Investment M	5,647,867	-2,559,000	95,110,081	0.18%	9/30/2022	United Kingdom
	FMR LLC	5,392,094	60,268	90,802,864	0.18%	11/30/2022	United States
	Bank of Montreal	5,387,370	-1,650,727	90,723,312	0.18%	5/31/2022	Canada
	Credit Agricole Grou	5,383,445	85,761	90,657,215	0.18%	1/17/2023	France



SASA TI	SASA TI - İlk 10 Yabancı Ortak	Pozisyon	Pozisyon Değişimi	Piyasa Değeri	Hisse Oranı	Bildirim Tarihi	Ülke
	Vanguard Group Inc/T	13,249,817	2,426,342	223,126,920	0.59%	12/31/2022	United States
	BlackRock Inc	12,501,195	41,005	210,520,126	0.55%	1/13/2023	United States
	Dimensional Fund Adv	3,136,549	311,954	52,819,486	0.14%	1/13/2023	United States
	Credit Agricole Grou	1,073,897	30	18,084,426	0.05%	1/17/2023	France
	State Street Corp	589,264	132,055	9,923,206	0.03%	1/13/2023	United States
	Svenska Handelsbanke	588,694	113,281	9,913,607	0.03%	12/31/2022	Norway
	Charles Schwab Corp/	469,967	0	7,914,244	0.02%	1/13/2023	United States
	Credit Suisse Group	401,228	112,056	6,756,680	0.02%	12/30/2022	Switzerland
	Deutsche Bank AG	373,285	0	6,286,119	0.02%	1/13/2023	Germany
	Legal & General Grou	351,961	67,396	5,927,023	0.02%	12/30/2022	United Kingdom



TAVHL TI	TAVHL TI - İlk 10 Yabancı Ortak	Pozisyon	Pozisyon Değişimi	Piyasa Değeri	Hisse Oranı	Bildirim Tarihi	Ülke
	Aeroports de Paris	167,545,312	2,992	2,821,463,080	46.12%	12/31/2020	France
	Vanguard Group Inc/T	6,293,262	927,526	105,978,533	1.73%	12/31/2022	United States
	BlackRock Inc	5,187,351	273,387	87,354,992	1.43%	1/13/2023	United States
	Ninety One UK Ltd	4,558,404	-82,958	76,763,524	1.25%	11/30/2022	United Kingdom
	Norges Bank	2,544,034	-33,528	42,841,533	0.70%	12/31/2021	Norway
	Caisse de Depot et P	2,365,443	100,624	39,834,060	0.65%	12/31/2021	Canada
	US Global Investors	2,228,982	0	37,536,057	0.61%	1/17/2023	United States
	Dimensional Fund Adv	1,983,302	174,892	33,398,806	0.55%	1/13/2023	United States
	AMP Ltd	1,101,004	-121,792	18,540,908	0.30%	6/30/2022	Australia
	TRUSTEE OF HOST PLUS	663,740	-1,497	11,177,382	0.18%	6/30/2022	Australia



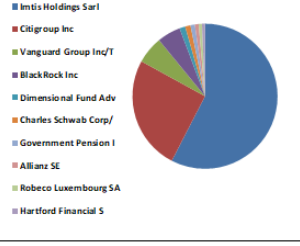
Kaynak : Bloomberg



BIST 30 - İlk 10 Yabancı Hissedar Pozisyonu

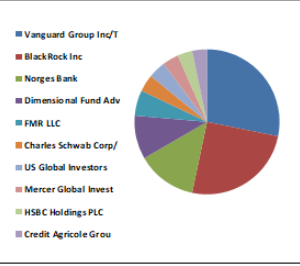
TCELL TI

TCELL TI - İlk 10 Yabancı Ortak	Pozisyon	Pozisyon Değişimi	Piyasa Değeri	Hisse Oranı	Bildirim Tarihi	Ülke
Imtiss Holdings Sarl	435,600,000	0	7,335,504,066	19.80%	1/12/2023	Luxembourg
Citigroup Inc	192,261,488	-542,925	3,237,683,487	8.74%	1/12/2023	United States
Vanguard Group Inc/T	46,078,890	5,850,185	775,968,515	2.09%	12/31/2022	United States
BlackRock Inc	39,512,973	-4,047,778	665,398,471	1.80%	1/16/2023	United States
Dimensional Fund Adv	9,683,977	897,856	163,078,174	0.44%	1/13/2023	United States
Charles Schwab Corp/	8,942,352	-59,990	150,589,209	0.41%	1/13/2023	United States
Government Pension I	7,534,440	-372,666	126,579,971	0.34%	3/31/2022	Japan
Allianz SE	6,480,335	679,313	109,128,842	0.29%	1/13/2023	Germany
Robeco Luxembourg SA	5,446,521	0	91,719,414	0.25%	11/30/2022	Luxembourg
Hartford Financial S	5,041,765	217,299	84,903,323	0.23%	11/30/2022	United States



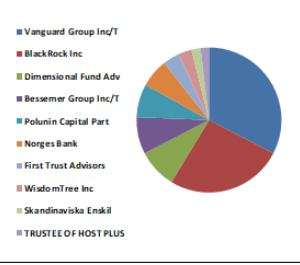
THYAO TI

THYAO TI - İlk 10 Yabancı Ortak	Pozisyon	Pozisyon Değişimi	Piyasa Değeri	Hisse Oranı	Bildirim Tarihi	Ülke
Vanguard Group Inc/T	21,290,909	2,882,936	358,538,911	1.54%	12/31/2022	United States
BlackRock Inc	18,939,722	112,296	318,944,921	1.37%	1/16/2023	United States
Norges Bank	10,008,152	10,008,152	168,537,281	0.73%	12/31/2021	Norway
Dimensional Fund Adv	7,291,412	-49,199	122,787,379	0.53%	1/13/2023	United States
FMR LLC	4,264,320	14,684	71,811,149	0.31%	11/30/2022	United States
Charles Schwab Corp/	2,905,497	-143,919	48,928,570	0.21%	1/13/2023	United States
US Global Investors	2,874,326	53,500	48,403,650	0.21%	1/17/2023	United States
Mercer Global Invest	2,712,701	2,076,837	45,681,885	0.20%	12/30/2022	Ireland
HSBC Holdings PLC	2,532,912	301,464	42,654,238	0.18%	1/11/2023	United Kingdom
Credit Agricole Grou	2,487,303	34,324	41,886,183	0.18%	1/17/2023	France



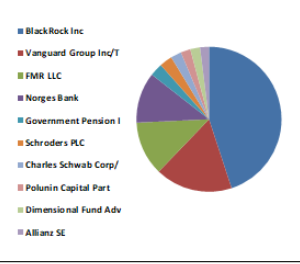
TKFEN TI

TKFEN TI - İlk 10 Yabancı Ortak	Pozisyon	Pozisyon Değişimi	Piyasa Değeri	Hisse Oranı	Bildirim Tarihi	Ülke
Vanguard Group Inc/T	6,457,366	917,057	108,742,044	1.75%	12/31/2022	United States
BlackRock Inc	5,164,991	109,679	86,978,449	1.40%	1/13/2023	United States
Dimensional Fund Adv	1,726,194	-1,405	29,069,107	0.47%	1/13/2023	United States
Bessemer Group Inc/T	1,621,431	148,216	27,304,898	0.44%	10/31/2022	United States
Polunin Capital Part	1,488,726	1,488,726	25,070,146	0.40%	6/30/2022	United Kingdom
Norges Bank	1,247,076	-2,505,025	21,000,760	0.34%	12/31/2021	Norway
First Trust Advisors	754,110	0	12,699,213	0.20%	1/13/2023	United States
WisdomTree Inc	582,370	3,156	9,807,111	0.16%	1/13/2023	United States
Skandinaviska Enskil	401,602	0	6,762,978	0.11%	6/30/2022	Sweden
TRUSTEE OF HOST PLUS	358,202	-247	6,032,122	0.10%	6/30/2022	Australia



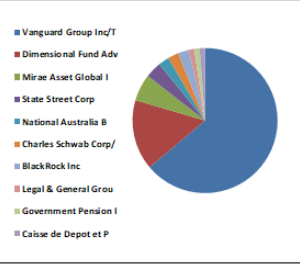
TUPRS TI

TUPRS TI - İlk 10 Yabancı Ortak	Pozisyon	Pozisyon Değişimi	Piyasa Değeri	Hisse Oranı	Bildirim Tarihi	Ülke
BlackRock Inc	12,498,780	0	210,479,457	4.54%	1/30/2020	United States
Vanguard Group Inc/T	4,797,431	636,182	80,788,739	1.74%	12/31/2022	United States
FMR LLC	3,359,129	-2,030,881	56,567,733	1.22%	11/30/2022	United States
Norges Bank	3,142,630	3,142,630	52,921,890	1.14%	12/31/2021	Norway
Government Pension I	811,873	-60,578	13,671,941	0.29%	3/31/2022	Japan
Schroders PLC	798,598	283,766	13,448,390	0.29%	9/30/2022	United Kingdom
Charles Schwab Corp/	665,499	-18,242	11,207,003	0.24%	1/13/2023	United States
Polunin Capital Part	606,869	472,889	10,219,674	0.22%	6/30/2022	United Kingdom
Dimensional Fund Adv	605,280	108,368	10,192,915	0.22%	1/13/2023	United States
Allianz SE	561,964	412,957	9,463,474	0.20%	1/13/2023	Germany



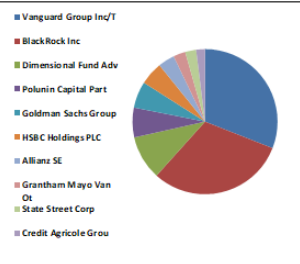
VAKBN TI

VAKBN TI - İlk 10 Yabancı Ortak	Pozisyon	Pozisyon Değişimi	Piyasa Değeri	Hisse Oranı	Bildirim Tarihi	Ülke
Vanguard Group Inc/T	37,404,697	5,056,786	629,895,103	0.53%	12/31/2022	United States
Dimensional Fund Adv	9,268,617	1,032,424	156,083,512	0.13%	1/13/2023	United States
Mirae Asset Global I	3,633,840	0	61,193,866	0.05%	1/13/2023	South Korea
State Street Corp	1,890,775	392,020	31,840,651	0.03%	1/16/2023	United States
National Australia B	1,505,062	-152,115	25,345,244	0.02%	10/31/2022	Australia
Charles Schwab Corp/	1,432,612	0	24,125,186	0.02%	1/13/2023	United States
BlackRock Inc	1,124,134	671,276	18,930,417	0.02%	9/30/2022	United States
Legal & General Grou	1,044,524	0	17,589,784	0.01%	12/30/2022	United Kingdom
Government Pension I	508,537	0	8,563,763	0.01%	3/31/2022	Japan
Caisse de Depot et P	431,733	-68,027	7,270,384	0.01%	12/31/2021	Canada



YKBNK TI

YKBNK TI - İlk 10 Yabancı Ortak	Pozisyon	Pozisyon Değişimi	Piyasa Değeri	Hisse Oranı	Bildirim Tarihi	Ülke
Vanguard Group Inc/T	106,109,846	17,825,702	1,786,889,823	1.26%	12/31/2022	United States
BlackRock Inc	105,711,586	-253,944	1,780,183,124	1.25%	1/16/2023	United States
Dimensional Fund Adv	33,757,004	2,123,679	568,467,953	0.40%	1/13/2023	United States
Polunin Capital Part	22,852,598	22,852,598	384,837,754	0.27%	6/30/2022	United Kingdom
Goldman Sachs Group	19,999,176	11,002,520	336,786,127	0.24%	1/13/2023	United States
HSBC Holdings PLC	18,111,131	6,499,999	304,991,449	0.21%	1/11/2023	United Kingdom
Allianz SE	12,575,032	5,096,298	211,763,541	0.15%	1/13/2023	Germany
Grantham Mayo Van Ot	9,627,971	-6,684,112	162,135,033	0.11%	8/31/2022	United States
State Street Corp	8,222,001	1,397,529	138,458,498	0.10%	1/16/2023	United States
Credit Agricole Grou	7,138,176	191	120,206,885	0.08%	1/17/2023	France



Kaynak : Bloomberg



Yatırım Danışmanlığı ve Bireysel Portföy Yönetimi

Özlem ÜNAL Müdür			
Tuba ŞAHİN Yönetmen	Semih Can ÖZER Uzman	Gizem Tetik ARGİN Uzman	Semih ÖZER Uzman
ytrdanismanligibpy@halkyatirim.com.tr 0 (212) 314 81 81			

Çekince : "Yatırım Danışmanlığı hizmeti; aracı kurumlar, portföy yönetim şirketleri, mevduat kabul etmeyen bankalar ile müşteri arasında imzalanacak Yatırım Danışmanlığı sözleşmesi çerçevesinde sunulmaktadır. Burada yer alan bilgi, yorum ve tavsiyeleri, kişilerin yerindelik testi ile belirlendiği risk seviyeleri dikkate alınarak, Halk Yatırım Yatırım Danışmanlığı ve Araştırma birimi nezdinde güvenilir olduğuna inanılan bilgi kaynaklarından yararlanarak hazırlanmakta ve kişiye özel sunulmaktadır. Verilen bu tavsiyeler mali durumunuz ile risk ve getiri tercihlerinize uygun olmayabilir. Bu nedenle, risk yapınıza uygun olmayan şekilde sadece burada yer alan bilgilere dayanılarak yatırım kararı verilmesi beklentilerinize uygun sonuçlar doğurmayabilir. Size özel olarak tahsis edilen Yatırım Danışmanınız ile irtibata geçmeniz ve mali durumunuz ve risk seviyelerinize uygun kararları birlikte almanız tavsiye edilir.

Veri ve grafikler güvenilirliğine inandığımız güvenilir kaynaklardan derlenmiş olup, yapılan yorumlar sadece HALK YATIRIM MENKUL DEĞERLER A.Ş. Yatırım Danışmanlığı'nın beklentilerini yansıtmaktadır. Bu bilgiler ışığında yapılan ve yapılacak olan ileriye dönük yatırımların sonuçlarından Şirketimiz hiçbir şekilde sorumlu tutulamaz. Ayrıca, Halk Yatırım Menkul Değerler A.Ş.'nin yazılı izni olmadıkça içeriği kısmen ya da tamamen üçüncü kişilerce hiç bir şekil ve ortamda yayınlanamaz, iktisap edilemez, alıntı yapılamaz, kullanılamaz. İleti, gönderilen kişiye özel ve münhasırdır. İlave olarak, bu raporun gönderildiği ve yukarıdaki açıklamalarımız doğrultusunda kullanıldığı ülkelerdeki yasal düzenlemelerden kaynaklı tüm talep ve dava haklarımız saklıdır.

Uyarı Notu: Bu e-posta'nın içerdiği bilgiler (ekleri dahil olmak üzere) gizlidir. Onayımız olmaksızın üçüncü kişilere açıklanamaz. Bu mesajın gönderilmek istendiği kişi değilseniz, lütfen mesajı sisteminizden derhal siliniz. Halk Yatırım Menkul Değerler A.Ş. bu mesajın içerdiği bilgilerin doğruluğu veya eksiksiz olduğu konusunda bir garanti vermemektedir. Bu nedenle bilgilerin ne şekilde olursa olsun, içeriğinden, iletilmesinden, alınmasından, saklanmasından sorumlu değildir. Bu mesajın içeriği yazarına ait olup, Halk Yatırım Menkul Değerler A.Ş.'nin görüşlerini içermeyebilir.

